

# RELATÓRIO DE GESTÃO E CONTAS DE 2021

- 1 - RELATÓRIO DE GESTÃO
- 2 - BALANÇO EM 31-DEZEMBRO-2021
- 3 - DEMONSTRAÇÃO DE RESULTADOS de 2021
- 4 - BALANCETE DO RAZÃO E ANALÍTICO DE RECTIFICAÇÃO
- 5 - BALANCETE DO RAZÃO E ANALÍTICO DE RESULTADOS DEPOIS  
DOS IMPOSTOS



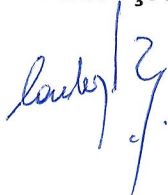
Entidade : CECHAP - Centro de Estudos de Cultura, História, Artes e Património

BALANÇO EM 31 DE DEZEMBRO DE 2021


EUR

RUBRICAS	PERÍODOS	
	2021	2020
<b>ACTIVO</b>		
<b>Activo não corrente</b>		
Activos fixos tangíveis	0,00	0,00
Activos intangíveis	548 026,98	508 511,99
Investimentos financeiros	357,43	150,00
Créditos e outros activos não correntes		
	548 384,41	508 661,99
<b>Activo corrente</b>		
Inventários		
Clientes	0,00	0,00
Estado e outros entes públicos		
Capital subscrito e não realizado		
Diferimentos		
Outros activos correntes	19 904,05	11 881,40
Caixa e depósitos bancários	4 061,47	261,69
	23 965,52	12 143,09
<b>Total do activo</b>	<b>572 349,93</b>	<b>520 805,08</b>
<b>CAPITAL PRÓPRIO E PASSIVO</b>		
<b>CAPITAL PRÓPRIO</b>		
Capital subscrito	3 112,00	3 112,00
Outros instrumentos de capital próprio		
Reservas		
Resultados transitados	53 230,29	50 669,07
Outras variações no capital próprio	387 917,51	378 685,44
Resultado líquido do período	31 945,27	2 561,22
<b>Total do capital próprio</b>	<b>476 205,07</b>	<b>435 027,73</b>
<b>PASSIVO</b>		
<b>Passivo não corrente</b>		
Provisões		
Financiamentos obtidos		
Outras dívidas a pagar		
	0,00	0,00
<b>Passivo corrente</b>		
Fornecedores	17 409,51	14 409,73
Estado e outros entes públicos	5 833,91	2 513,42
Financiamentos obtidos	14 503,59	13 056,40
Diferimentos	18 315,94	24 459,12
Outros passivos correntes	40 081,91	31 338,68
	96 144,86	85 777,35
<b>Total do passivo</b>	<b>96 144,86</b>	<b>85 777,35</b>
<b>Total do capital próprio e do passivo</b>	<b>572 349,93</b>	<b>520 805,08</b>

A DIRECÇÃO



O CONTABILISTA CERTIFICADO






Entidade : **CECHAP - Centro de Estudos de Cultura, História, Artes e Património**

**DEMONSTRAÇÃO DOS RESULTADOS POR NATUREZA EM 31-12-2021**

EUR

RENDIMENTOS E GASTOS	PERÍODOS	
	2021	2020
Vendas e serviços prestados	39 707,07	21 851,53
Subsídios à exploração	90 647,90	12 276,75
Ganhos/perdas imputados de subsidiárias, associadas e empreendimentos conjuntos		
Variação nos inventários da produção		
Trabalhos para a própria entidade		
Custo das mercadorias vendidas e das matérias consumidas		
Fornecimentos e serviços externos		
Gastos com o pessoal	-41 914,99	-16 373,06
Imparidade (perdas/reversões)	-45 615,86	-22 275,72
Provisões (aumentos/reduções)		
Outros rendimentos	53 989,26	27 624,20
Outros gastos	-6 308,62	-299,74
<b>Resultado antes de depreciações, gastos de financiamento e impostos</b>	90 504,76	22 803,96
Gastos/reversões de depreciação e de amortização	-58 089,70	-19 729,88
<b>Resultado operacional (antes de gastos de financiamento e impostos)</b>	32 415,06	3 074,08
Gastos de financiamento (líquidos)	-469,79	-512,86
<b>Resultado antes de impostos</b>	31 945,27	2 561,22
Imposto sobre o rendimento do período		
<b>Resultado líquido do período</b>	<b>31 945,27</b>	<b>2 561,22</b>

A DIRECÇÃO



O CONTABILISTA CERTIFICADO

